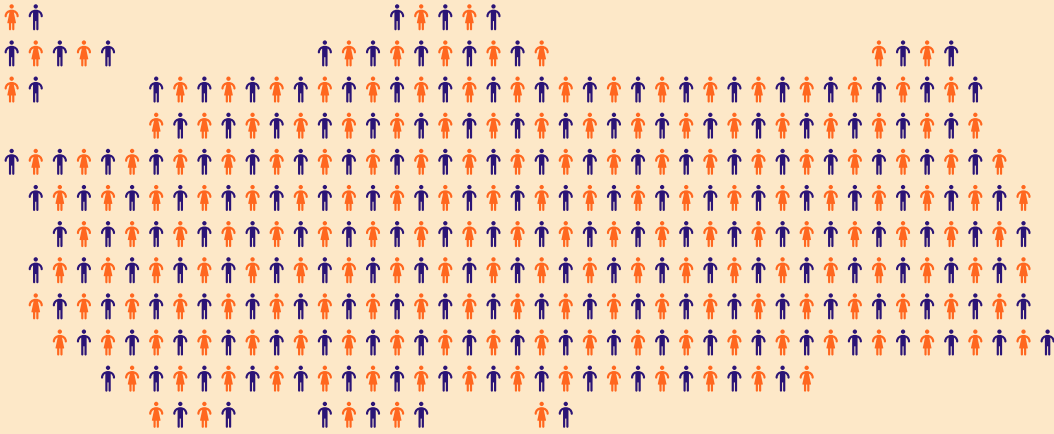


TÜRKİYE'DE İSTATİSTİKLERLE KADIN 2024



Türkiye’de İstatistiklerle Kadın: 2024

Bu yayın, Türkiye İstatistik Kurumu (TÜİK) ve UN Women Türkiye ortak yayınıdır. Bu yayında yer alan istatistikler TÜİK verileri ve tanımları esas alınarak hazırlanmıştır.

Bu yayın, BM Kadın Birimi’nin ve TÜİK’in yazılı izni alınmadan, kısmen veya tamamen kopyalanamaz, çoğaltılamaz veya yayımlanamaz. İlgili kaynağa atıf yapılması koşuluyla yayından alıntı yapılabilir.

© 2024 UN Women ve TÜİK. Tüm hakları saklıdır.

TÜRKİYE'DE İSTATİSTİKLERLE KADIN 2024

İçindekiler

Nüfus ve Doğurganlık	1
Türkiye nüfusu 2024	2
Temel doğurganlık göstergeleri	2
Aile planlaması	2
Sağlık	3
Doğuştaki beklenen yaşam süresi	4
Doğuştaki sağlıklı yaşam süresi	4
Sağlık hizmetleri	4
Anne ölüm oranı	4
Engellilik	5
Engelli bireylerin eğitim ve okuryazarlık durumu	6
Engelli bireylerin çalışma durumu	6
Engellilik ve yaşlılık ile ilgili göstergeler	6
Eğitim	7
Bitirilen eğitim düzeyi	8
Ortalama eğitim süresi	9
Eğitim seviyesine göre okullaşma oranları	9
İşgücü ve İstihdam	11
Toplam nüfusta işgücü durumu	12
Cinsiyetler arası ücret farkı	13
Çalışma hayatında kalma süresi	14
Yarı zamanlı çalışanların istihdam içindeki oranı	14
Karar Alma Mekanizmalarına Katılım	15
Milletvekili temsil oranı	16
Bakan sayısı	16
Yerel yönetimlerde kadınların temsil oranı	16
Üst ve orta düzey yönetici pozisyonlarındaki bireyler	16

Meslekler	17
Savcı ve hakim oranı	18
Vali ve kaymakam oranı	18
Kadın büyükelçi oranı	18
Yükseköğretimde görevli rektör ve akademisyenlerin oranları	18
Evlenme	19
Ortalama ilk evlenme yaşı	20
Çocuk evliliği (16-17 yaş grubu)	20
Aile Yaşamı	21
Hanehalkı ve aile bakımında kişi başı ortalama faaliyet süresi	22
Kadın ve erkeklerde hanedeki işlerin sorumluluğunu üstlenme oranı	22
İnternet kullanım oranı	22
Şiddet ve Güvenlik	23
Yaşamının herhangi bir döneminde eşi/birlikte olduğu erkek tarafından fiziksel ve/veya cinsel şiddete maruz kalmış 15-59 yaş grubundaki kadınların oranları	24
Yaşadıkları çevrede gece yalnız yürürken kendilerini güvensiz ve çok güvensiz hissedenenlerin oranı	24
Yoksulluk	25
Hanehalkı fertlerinin yoksulluk oranı	26
Hanehalkı fertlerinin eğitim durumuna göre yoksulluk oranları	26
Yaşlılık	27
Yaşlı nüfusun toplam nüfus içindeki oranı	28
Yaşlı nüfusun okuryazarlık durumu	28
Yaşlı nüfusun işgücüne katılma oranı	28
Yaşlı nüfusun yoksulluk oranı	28
Spor	29
10 ulusal olimpiik spor federasyonunun yönetim kurulu üyeleri	30
Milli sporcu oranı	30
Uluslararası müsabakalarda kazanılan madalya oranı	30

Nüfus ve Doğurganlık

Tanımlar

Adölesan doğurganlık hızı: 15-19 yaş grubunda bin kadın başına düşen ortalama canlı doğan çocuk sayısıdır.

Canlı doğum: Gebelik süresine bakılmaksızın, bebeğin doğduğu andan itibaren en az birkaç dakika yaşadığı, ağlama, nefes alma ve hareket etme gibi hayat belirtileri gösterdiği doğumdur.

Genel doğurganlık hızı: Belli bir yıl içinde 15-44 yaş grubunda her 1000 kadın başına düşen doğum sayısıdır.

Toplam doğurganlık hızı: Bir kadının, doğurgan olduğu dönem boyunca (15-49 yaşları arasında) yaşayacağı ve belirli yaşa özel doğurganlık hızını takip edeceği varsayımı altında doğurabileceği ortalama canlı doğan çocuk sayısıdır.

Yaşa özel doğurganlık hızı: Belli bir yaş grubunda kadın başına düşen ortalama canlı doğan çocuk sayısıdır.

Kaynaklar


Hacettepe Üniversitesi Nüfus Etütleri Enstitüsü, Türkiye Nüfus ve Sağlık Araştırması, 2018


TÜİK, Adrese Dayalı Nüfus Kayıt Sistemi sonuçları, 2024

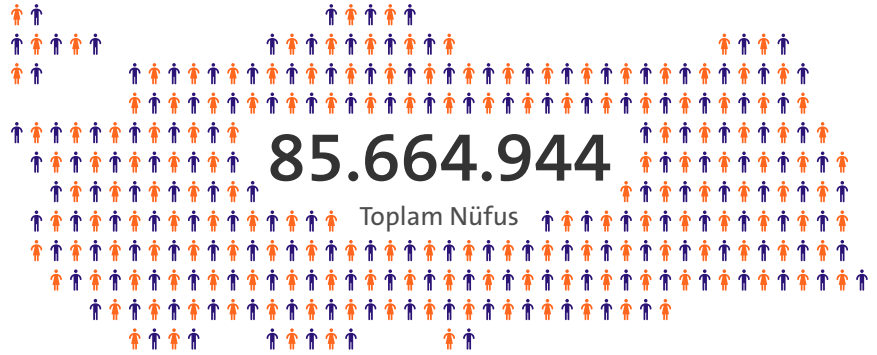
TÜİK, Doğum İstatistikleri, 2023

Nüfus ve Doğurganlık

TÜRKİYE NÜFUSU, 2024

 **%49,98**
42.811.834

 **%50,02**
42.853.110

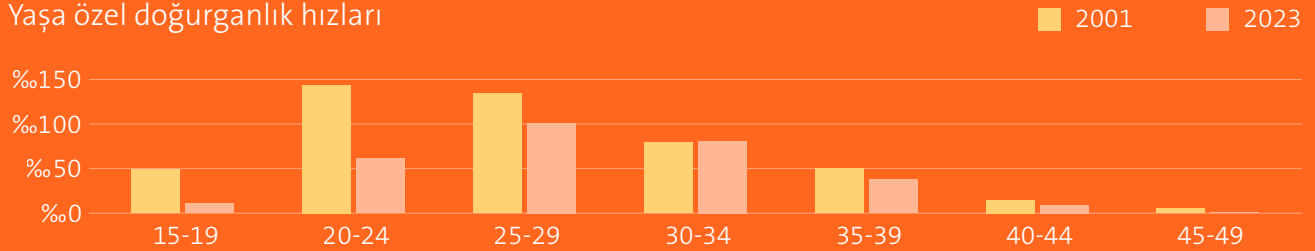


TEMEL DOĞURGANLIK GÖSTERGELERİ

	2001	2023
Toplam doğurganlık hızı (Çocuk sayısı)	2,38	1,51
Genel doğurganlık hızı (%)	82,7	50,4
Adölesan doğurganlık hızı (%)	49	11
	2014	2023
İlk doğumdaki ortalama anne yaşı	25,5	27,0



Yaşa özel doğurganlık hızları



AİLE PLANLAMASI

Modern yöntemlerle kendi aile planlaması ihtiyacını karşılayabilen üreme çağındaki (15-49 yaş) kadınların oranı, 2018

%60,6



Sağlık

Tanımlar

Anne ölüm oranı: Bir toplumda bir yılda gebelik nedeniyle ölen anne sayısının aynı toplumda aynı yıl içerisinde canlı doğan bebek sayısına oranının 100.000 ile çarpımı sonucu elde edilmektedir.

Doğuşta beklenen yaşam süresi: Yeni doğmuş bir bireyin yaşamı boyunca belirli bir dönemdeki yaşa özel ölümlülük hızlarına maruz kalması durumunda yaşaması beklenen ortalama yıl sayısıdır.

Doğum öncesi bakım kapsamı: Belirli bir zaman diliminde 15-49 yaş grubunda canlı doğum yapan kadınlardan, gebelik döneminde profesyonel bir sağlık personeli tarafından doğum öncesi bakımı alan kadınların oranıdır.

Sağlıklı yaşam süresi: Belirli bir yaştaki kişinin ciddi veya orta dereceli sağlık sorunu olmadan yaşaması beklenen yıl sayısı olarak tanımlanmaktadır.

Kaynaklar

Avrupa Birliği İstatistik Ofisi (EUROSTAT), 2015-2022

Dünya Sağlık Örgütü (WHO), 2020

Sağlık Bakanlığı, Sağlık İstatistikleri, 2023

TÜİK, Hayat Tabloları, 2023

Sağlık

DOĞUŞTA BEKLENEN YAŞAM SÜRESİ, 2021-2023



DOĞUŞTA SAĞLIKLI YAŞAM SÜRESİ

Türkiye, 2021-2023



Avrupa Birliği üyesi 27 ülke, 2022



SAĞLIK HİZMETLERİ

Doğum öncesi bakım kapsamı, 2023

%99,6

Hastanede gerçekleşen doğumların oranı, 2023

%97,5



ANNE ÖLÜM ORANI (100.000 CANLI DOĞUMDA)



Türkiye, 2023

13,5



Avrupa Birliği üyesi 27 ülke, 2020

6,0



Engellilik

Tanımlar

Görme sorunu olan bireyler: Yardımcı cihazlar kullanmasına rağmen görmede çok zorlanan veya hiç göremeyen bireyleri kapsar.

İşitme sorunu olan bireyler: Yardımcı cihazlar kullanmasına rağmen duymada çok zorlanan veya hiç duyamayan bireyleri kapsar.

Merdiven inip çıkmada sorunu olan bireyler: Merdiven inip çıkmada çok zorlanan veya hiç yapamayan bireyleri kapsar.

Öğrenmede ve hatırlamada zorluk çeken bireyler: Yeni birşeyler öğrenmede/yeni bir beceri kazanmada ve hatırlamada/konsantre olmada çok zorlanan veya hiç yapamayan bireyleri kapsar.

Yürümede sorunu olan bireyler: Yardımcı cihazlar (baston vb.) kullanmadan 500 metre yürümede çok zorlanan veya hiç yürüyemeyen bireyleri kapsar.

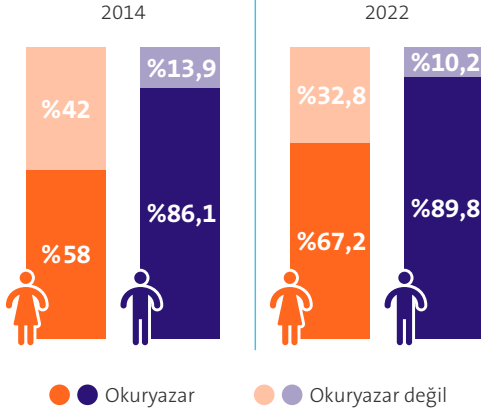
Kaynaklar

TÜİK, Türkiye Sağlık Araştırması, 2014, 2022

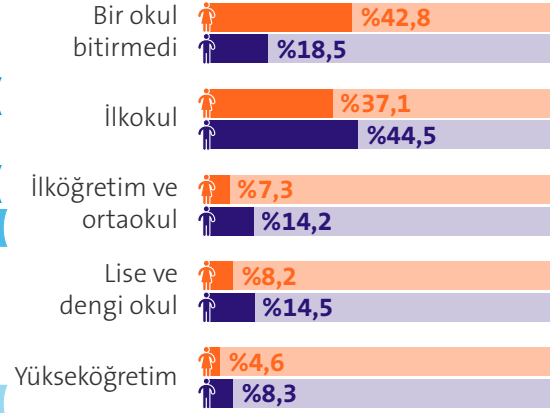
Engellilik

ENGELLİ BİREYLERİN EĞİTİM VE OKURYAZARLIK DURUMU

Okuryazarlık durumu (15+), 2022



Eğitim durumu (15+), 2022



ENGELLİ BİREYLERİN ÇALIŞMA DURUMU (15+), 2022

Çalışan kadın

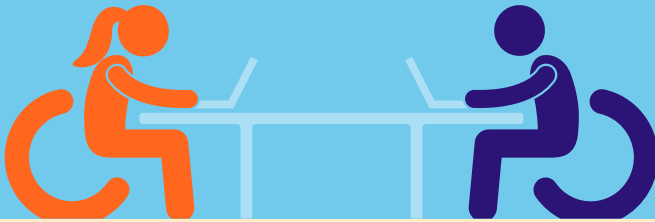
%7,9

Çalışan erkek

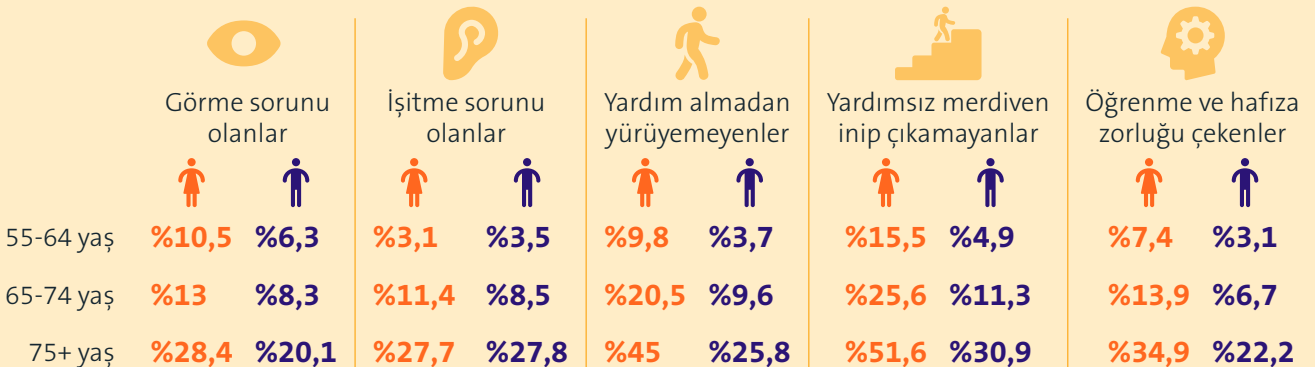
%27,8

Engelli bireylerin işteki durumu (15+)

Ücretli, maaşlı veya yevmiyeli	%75	%69,7
İşveren	%2,7	%5,7
Kendi hesabına çalışan	%6	%21,5
Ücretsiz aile işçisi	%16,3	%3



ENGELLİLİK VE YAŞLILIKLA İLGİLİ GÖSTERGELER, 2022



Eđitim

Tanımlar

Brüt okullaşma oranı: İlgili öğrenim türündeki tüm öğrencilerin, ait olduğu öğrenim türündeki teorik yaş grubunda bulunan toplam nüfusa oranıdır.

Net okullaşma oranı: İlgili öğrenim türündeki teorik yaş grubunda bulunan öğrencilerin, ait olduğu öğrenim türündeki teorik yaş grubunda bulunan toplam nüfusa oranıdır.

Okuryazar olmayan: Herhangi bir öğrenim kurumuna hiç gitmemiş ve herhangi bir şekilde okuma-yazma öğrenmemiş olan nüfusu kapsar.

Ortalama eğitim süresi: 25 yaş ve üzeri nüfusun, sınıf tekrarı yapılan yıllar göz önüne alınmaksızın, ortalama tamamlanmış eğitim süresi olarak tanımlanmaktadır.

Yükseköğretim düzeyinde bilim, teknoloji, mühendislik ve matematik alanlarından mezun olanlar: Yükseköğretim istatistiklerinin içeriği olan eğitim ve öğretim alanları sınıflamasında yer alan “bilgişim ve iletişim teknolojileri”, “doęa bilimleri, matematik ve istatistik” ve “mühendislik, imalat ve inşaat” başlıklarındaki mezun sayılarından üretilmiştir.

Yükseköğretim düzeyinde eğitim, sağlık ve sanat alanlarından mezun olanlar: Yükseköğretim istatistiklerinin içeriği olan eğitim ve öğretim alanları sınıflamasında yer alan “Eđitim”, “Saęlık ve Refah” ve “Sanat ve Beşeri Bilimler” başlıklarındaki mezun sayılarından üretilmiştir.

Kaynaklar

Milli Eğitim Bakanlığı, Milli Eğitim İstatistikleri, Örgün Eğitim, 2023

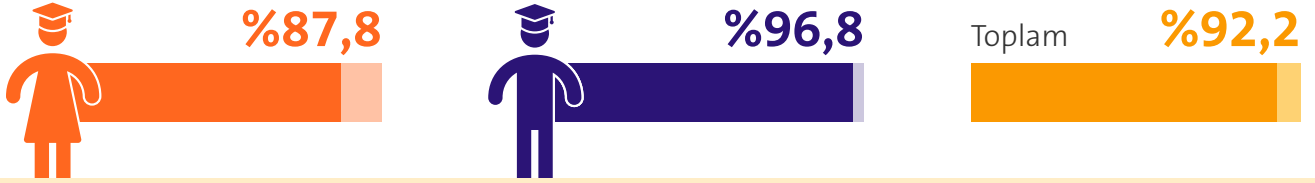
TÜİK, Ulusal Eğitim İstatistikleri, 2023

Yükseköğretim Kurulu Başkanlığı, 2023-2024 Öğretim Yılı Yükseköğretim İstatistikleri

Eğitim

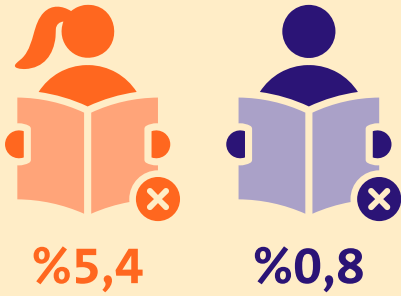
BİTİRİLEN EĞİTİM DÜZEYİ

En az bir eğitim düzeyini tamamlayan 25 ve üzeri yaşta bireylerin oranı, 2023




25 yaş ve üzerindeki nüfusun bitirilen eğitim düzeyine göre dağılımı, 2023

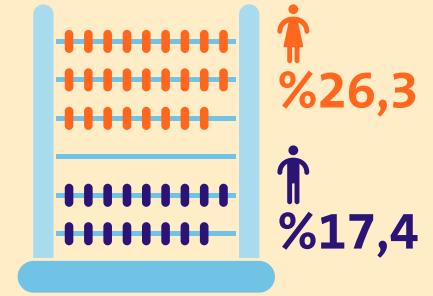
Okuma yazma bilmeyen



Okuma yazma bilen fakat bir okul bitirmeyen




İlkokul mezunu



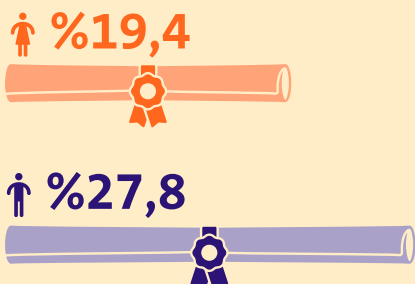
İlköğretim mezunu




Ortaokul ve dengi meslek okulu mezunu



Lise ve dengi okul mezunu

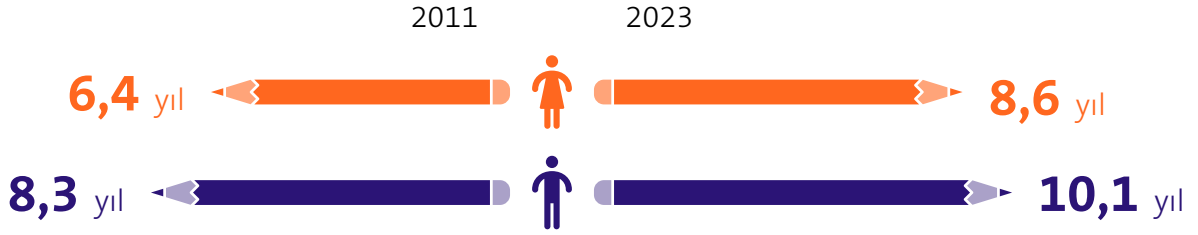


Yükseköğretim mezunu

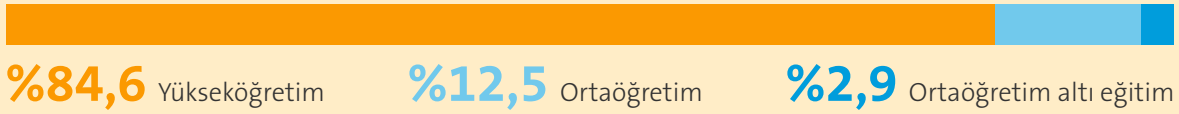


Eğitim

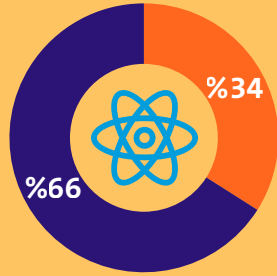
ORTALAMA EĞİTİM SÜRESİ



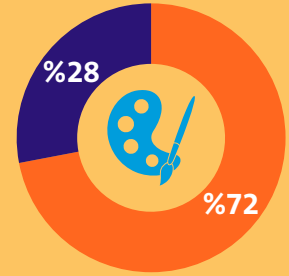
Annesi yükseköğretim mezunu olan fertlerin tamamladığı en yüksek eğitim seviyesi (25+), 2023



Yükseköğretimde bilim, teknoloji, mühendislik ve matematik alanlarından mezun oranı, 2022-2023

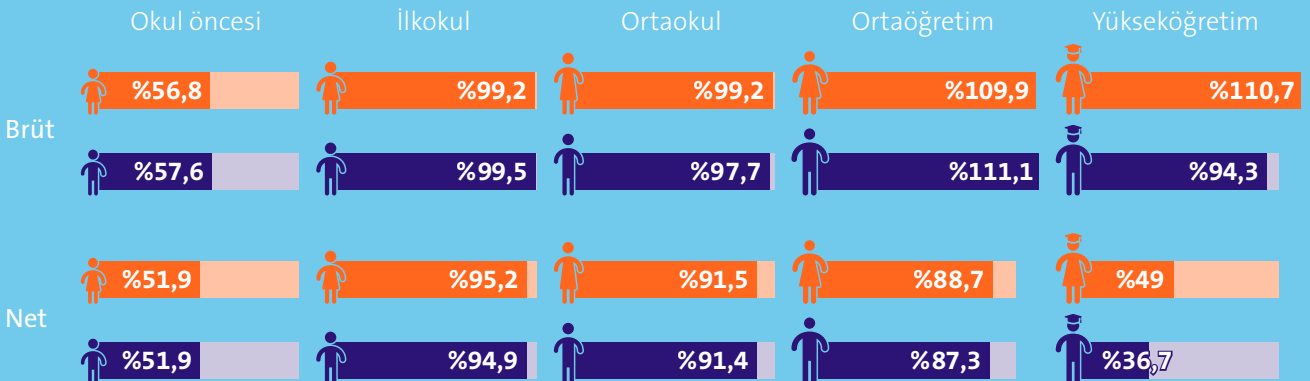




Yükseköğretimde eğitim, sağlık ve sanat alanlarından mezun oranı, 2022-2023



● Kadın ● Erkek

EĞİTİM SEVİYESİNE GÖRE OKULLAŞMA ORANI, 2023-2024





İşgücü ve İstihdam

Tanımlar

Cinsiyetler arası ücret farkı: Referans dönemde, belirtilen kırımlarda (eğitim, meslek vb.) çalışan tüm erkeklerin ortalama brüt ücretleri ile çalışan tüm kadınların ortalama brüt ücretleri arasındaki farkın çalışan tüm erkeklerin ortalama ücretlerinin yüzdesel oranıdır.

Çalışma hayatında kalma süresi: Çalışma hayatında kalma süresi göstergesi 15 yaş ve üzeri yaştaki bir kişinin hayatı boyunca işgücü piyasasında aktif olması beklenen yıl sayısını ölçer.

İstihdam oranı: İstihdamın, kurumsal olmayan çalışma çağındaki nüfus içindeki oranıdır.

İşgücüne katılma oranı: İşgücünün, kurumsal olmayan çalışma çağındaki nüfus içindeki oranıdır.

İşsizlik oranı: İşsiz nüfusun işgücü içindeki oranıdır.

Kayıtdışı İstihdam: Referans haftasında yaptığı işten dolayı herhangi bir sosyal güvenlik kuruluşuna kayıtlı olmayanlardır.

“Ne eğitimde ne de istihdamda olanların oranı (NENİ)”: Ne istihdamda, ne de eğitimde olan genç nüfusun toplam genç nüfusa oranıdır.

Kaynaklar

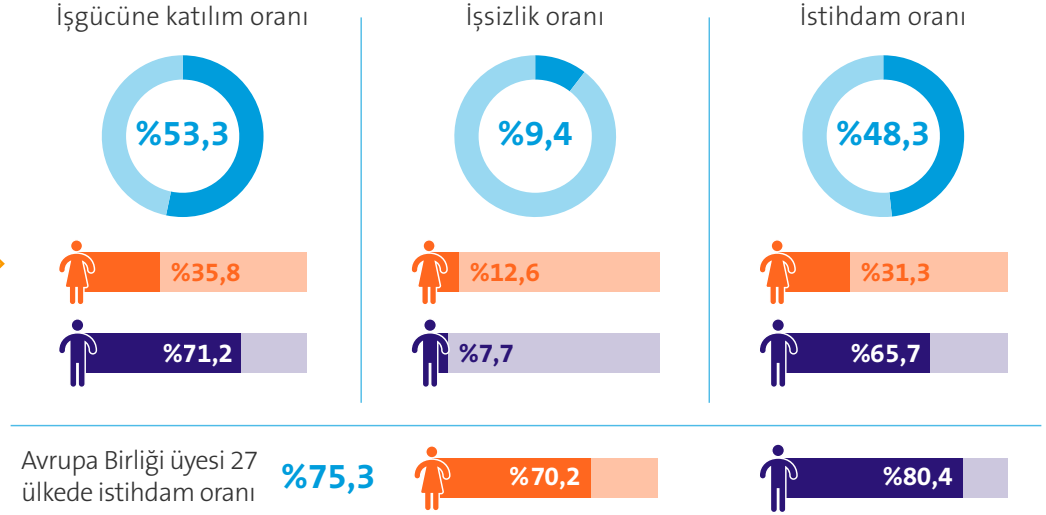
Avrupa Birliği İstatistik Ofisi (EUROSTAT), 2024

TÜİK, İşgücü İstatistikleri, 2015-2023

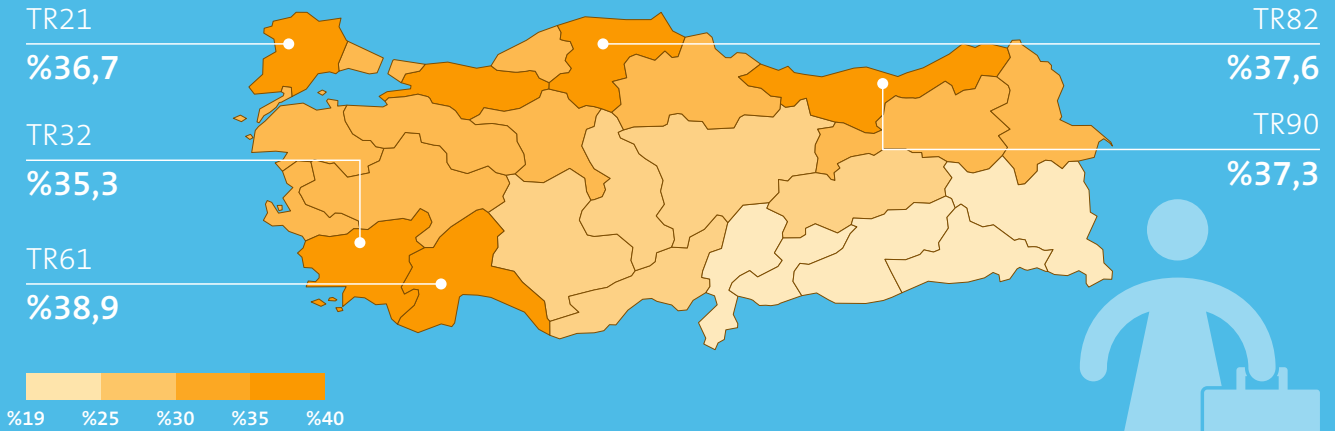
TÜİK, Kazanç Yapısı İstatistikleri, 2023

İşgücü ve İstihdam

TOPLAM NÜFUSTA İŞGÜCÜ DURUMU, 2023



İstatistiki bölge birimleri sınıflaması 2. düzeye (26 bölge) göre kadın istihdam oranı (15+), 2023



Tarım ve tarım dışı sektörde kayıtdışı istihdam oranı (15+), 2023



İşgücü ve İstihdam

Eğitim durumuna göre işsizlik oranları (15+), 2023

Okur-yazar olmayanlar



Lise altı eğitimliler



Lise




Mesleki veya teknik lise




Yükseköğretim



15-24 yaş arası genç işsizlik oranı



Ne eğitimde ne istihdamda (NEET) olan 15-24 yaş grubundaki gençlerin oranı




Eğitim durumuna göre cinsiyetler arası ücret farkı, 2023



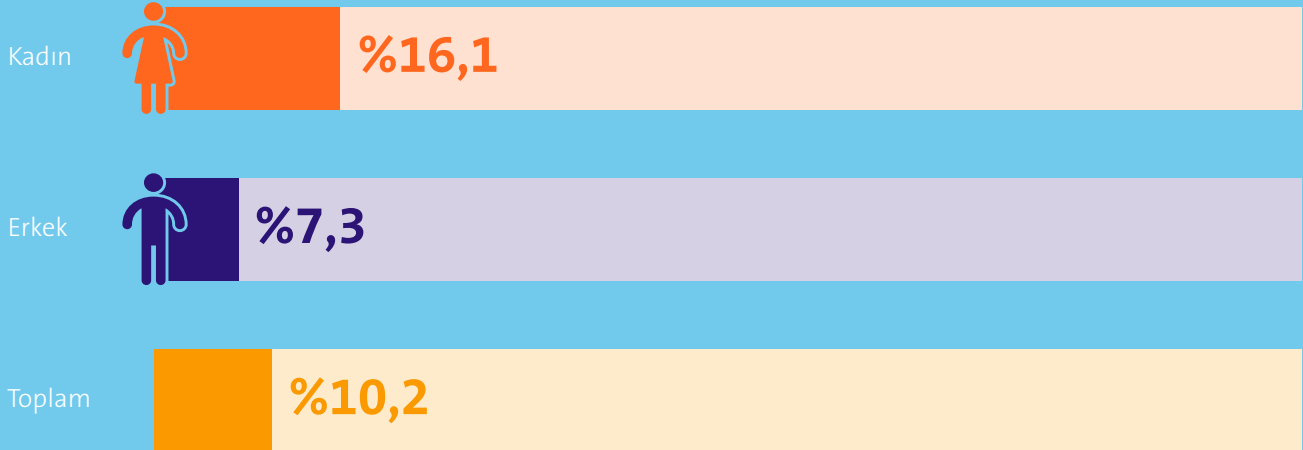
İlkokul ve altı	%13,2
İlköğretim ve ortaokul	%14,1
Lise	%16,7
Yükseköğretim	%17,4

İşgücü ve İstihdam

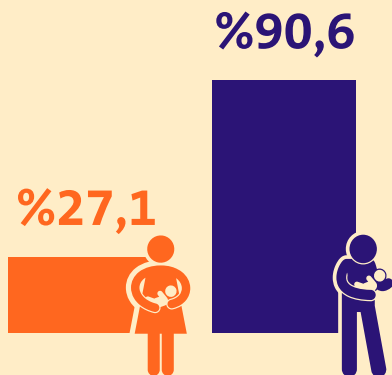
ÇALIŞMA HAYATINDA KALMA SÜRESİ, 2023



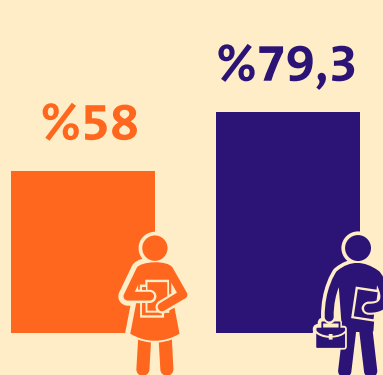
Yarı zamanlı çalışanların istihdam içindeki oranı (15+), 2023



Hanehalkında 3 yaşın altında çocuğu olan 25-49 yaş grubundaki kişilerin istihdam oranı, 2023



Hanehalkında çocuğu olmayan 25-49 yaş grubundaki kişilerin istihdam oranı, 2023



Kadınlarda ev işleriyle meşguliyetin iş gücüne dahil olmama nedenleri arasındaki payı (15+), 2023

42,9



Karar Alma Mekanizmalarına Katılım

Tanımlar

Belediye Başkanı: Ülkemizde yer alan belediye kurumlarının en yüksek kademedeki yöneticisi ve tüzel kişiliğinin temsilcisidir.

Milletvekili: 2839 sayılı Milletvekili Kanunu'nun 3. maddesi 4125 Sayılı Kanun'un 8. maddesi ile değiştirilerek, 450 olan milletvekili sayısı, 1995 Milletvekili Genel Seçimi'nde 550'ye, 2017 Anayasa değişikliği ile 550 olan milletvekili sayısı 600'a çıkarılmıştır.

Üst ve orta düzey yönetici pozisyonlarındaki bireyler, Üst düzey ve orta kademe yönetimde çalışanlar içinde kadın ve erkek oranını ifade etmektedir. Uluslararası Standart Meslek Sınıflaması (ISCO-08)'de 1. ana gruptan "11-Başkanlar, üst düzey yöneticiler ve kanun yapıcılar", "12-Ticari ve idari müdürler" ve "13-Üretim ve uzmanlaşmış hizmet müdürleri" kapsamıştır. 14. alt kategori (konaklama, perakende ve diğer hizmet yöneticileri) hariç tutulmuştur. Hariç tutulan bu alt kategori çoğunlukla küçük işletme yöneticilerinden oluşmaktadır.

Yerel yönetimler: Ulusal sınırlar içerisindeki değişik büyüklüklerdeki topluluklarda yaşayan insanların, ortak ve yerel nitelikteki gereksinimlerini karşılamak amacıyla kurulan ve hukuk düzeni içerisinde oluşturulmuş olan anayasal kuruluşlardır.

Kaynaklar

Avrupa Cinsiyet Eşitliği Enstitüsü (EIGE), 2024

Borsa İstanbul A.Ş.

Çevre, Şehircilik ve İklim Değişikliği Bakanlığı-Yerel Yönetimler Genel Müdürlüğü, 2024

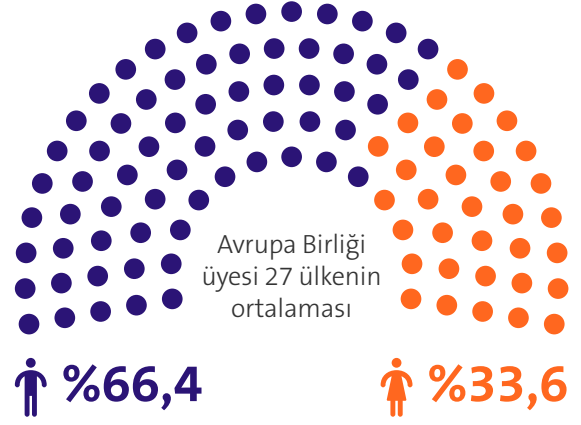
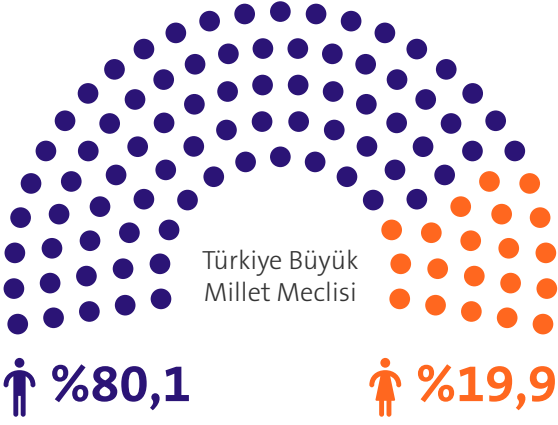
İçişleri Bakanlığı-İller İdaresi Genel Müdürlüğü, 2024

TÜİK, Hanehalkı İşgücü Araştırması, 2023

Türkiye Büyük Millet Meclisi, 2024

Karar Alma Mekanizmalarına Katılım

MİLLETVEKİLİ TEMSİL ORANI, 2024



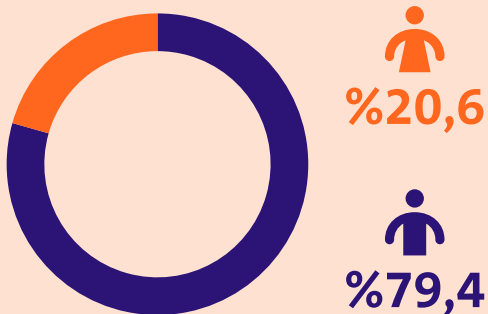
BAKAN SAYISI, 2024



YEREL YÖNETİMLERDE KADIN TEMSİL ORANI, 2024



ÜST VE ORTA DÜZEY YÖNETİCİ POZİSYONLARINDAKİ BİREYLER, 2023



Borsa İstanbul'da işlem gören en büyük 50 şirketin (BİST 50) yönetim kurulu üyeleri, 2024



Meslekler

Tanımlar

Kadın büyükelçi oranı: Toplam büyükelçi sayısı içerisindeki kadın oranını ifade etmektedir.

Savcı ve hakim oranı: Toplam savcı ve hakim sayısının cinsiyete göre dağılımını ifade etmektedir.

Üniversitelerde rektör oranı: Toplam rektör sayısının cinsiyete göre dağılımını ifade etmektedir.

Vali ve kaymakam oranı: Toplam vali ve kaymakam sayısının cinsiyete göre dağılımını ifade etmektedir.

Kaynaklar

Adalet Bakanlığı, Adalet İstatistikleri, 2006, 2023

Dışişleri Bakanlığı, 2000, 2005, 2010, 2015, 2020, 2024

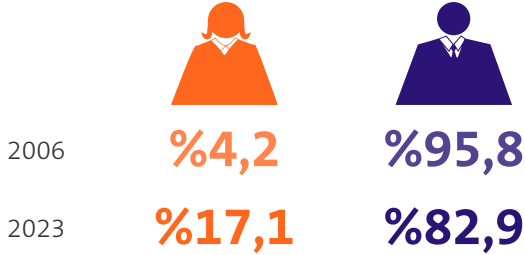
İçişleri Bakanlığı, 2010, 2023

Yükseköğretim Kurulu Başkanlığı, 2015, 2023

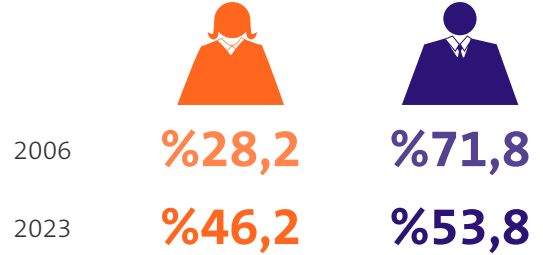
Meslekler

SAVCI VE HAKİM ORANI


Savcı oranı



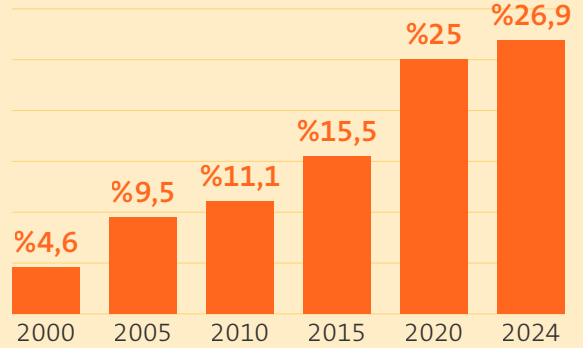
Hakim oranı



VALİ VE KAYMAKAM ORANI



KADIN BÜYÜKELÇİ ORANI

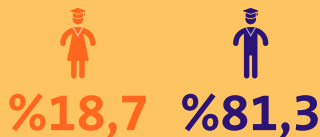


YÜKSEKÖĞRETİMDE GÖREVLİ REKTÖR VE AKADEMİSYENLERİN ORANLARI

Devlet üniversitelerinde rektör oranı, 2023-2024



Vakıf üniversitelerinde rektör oranı, 2023-2024



(2023-2024 öğretim yılında)

Yükseköğretimde görevli profesörler içerisinde kadın oranı

%34,6

Yükseköğretimde görevli doçentler içerisinde kadın oranı

%42,1

Evlenme

Tanımlar

Çocuk evliliği: Eşlerden birinin 18 yaşın altında olduğu resmi ve resmi olmayan evlilik birliğini ifade eder.

Evlenme: Türk Medeni Kanunu'na göre evlenmeye ehil erkek ve kadının, yetkili kanuni merci önünde yapmış oldukları çift taraflı bir akittir.

Ortalama ilk evlenme yaşı: Belli bir yıl içinde ilk kez evlenen çiftlerin ortalama evlenme yaşıdır.

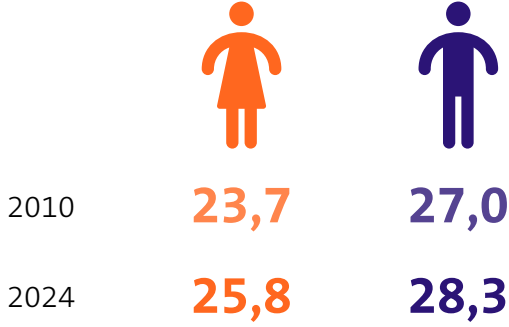
Kaynaklar

TÜİK, Evlenme İstatistikleri, 2010, 2023

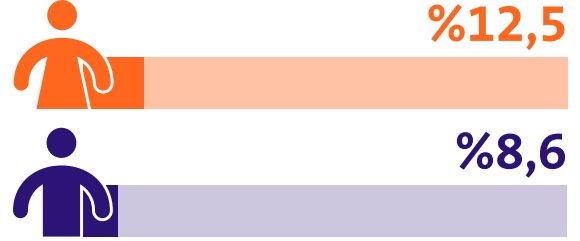
TÜİK, Türkiye Aile Yapısı Araştırması, 2021

Evlenme

ORTALAMA İLK EVLENME YAŞI

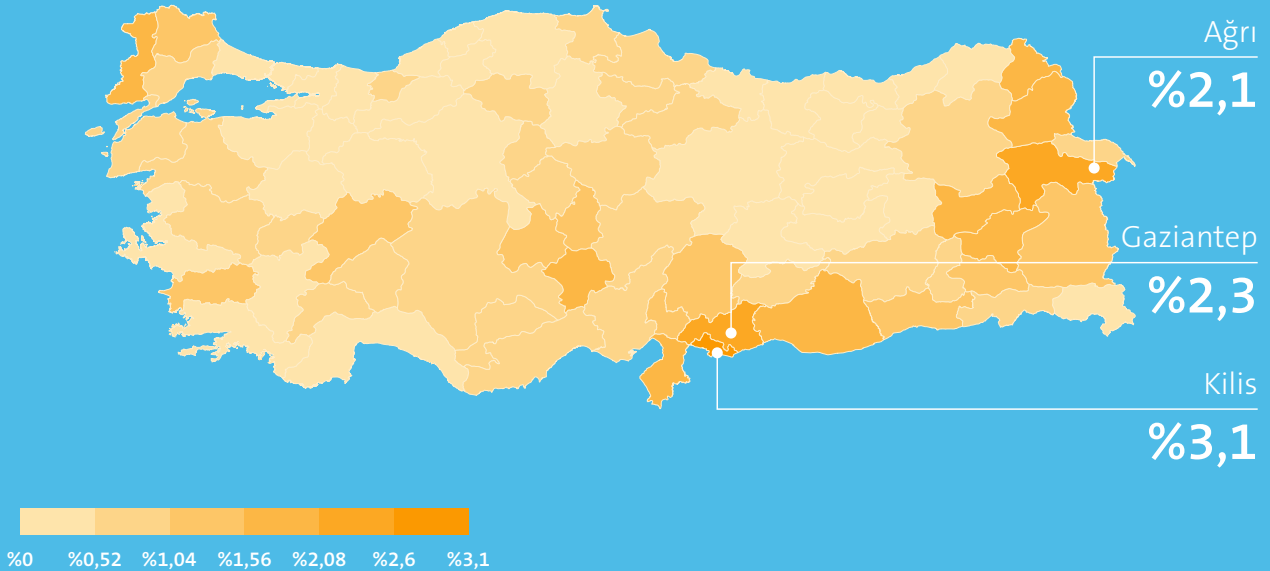


Kendi görüşü sorulmadan aile kararıyla evlenen bireylerin oranı, 2021

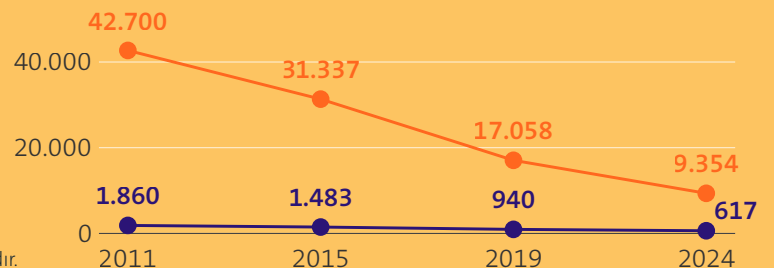


ÇOCUK EVLİLİĞİ (16-17 YAŞ GRUBU)

İllere göre 16-17 yaş grubunda evlenen kız çocuklarının aynı yaş grubundaki kız çocuk nüfusa oranı ve en yüksek 3 il, 2024*



16-17 yaş grubuna göre evlenenler*



*Yalnızca resmi olarak kayıtlı evlilikler istatistiklerde yer almaktadır.

Aile Yaşamı

Tanımlar

Hanedeki işlerden genellikle sorumlu olan bireyler: Hanedeki işlerden sorumlu olan bireyler, hanehalkı ferdi olmayan ve hanehalkı ferdi olanlar olarak sınıflandırılmıştır. Bu gösterge hanehalkı ferdi olanlar içerisindeki cinsiyet oranını ifade etmektedir.

Ortalama faaliyet süresi: Herhangi bir faaliyet için bireylerin ayırdığı toplam sürenin 24 saat içindeki ortalama değeridir. Bu süre, 15 ve daha yukarı yaşta olan tüm kişiler ve tüm yıl (tatil dönemlerinin yanı sıra iş günleri ve hafta sonları) üzerinden alınan ortalamadır.

Kaynaklar


TÜİK, Hanehalkı Bilişim Teknolojileri Kullanım Araştırması, 2005, 2024

TÜİK, Türkiye Aile Yapısı Araştırması, 2021

TÜİK, Zaman Kullanım Araştırması, 2014-2015

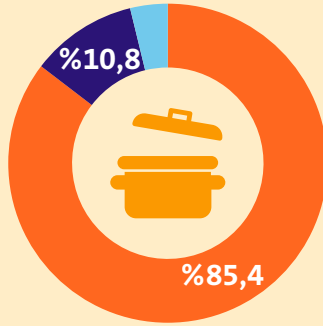
Aile Yaşamı

HANEHALKI VE AİLE BAKIMI İÇİN BİR GÜNDE AYRILAN SÜRE, 2014-2015

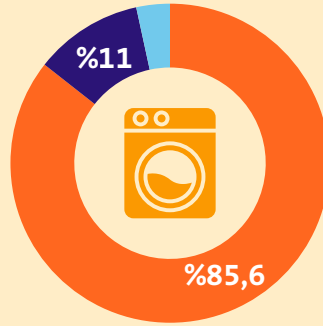


KADIN VE ERKEKLERDE HANEDEKİ İŞLERİN SORUMLULUĞUNU ÜSTLENME ORANI, 2021

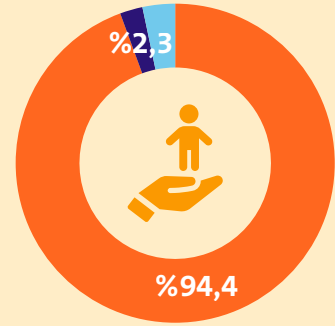
Yemek yapma



Çamaşır yıkama

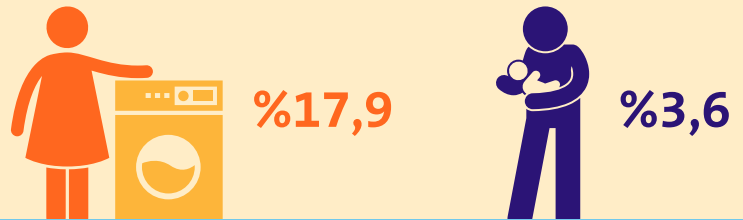


Çocuk bakımı



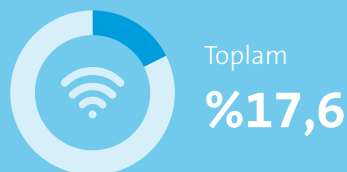
● Kadın ● Erkek ● Hanehalkı ferdi değil

Ücretsiz ev işleri ve bakıcılık için harcanan zamanın toplam zamana oranı, 2014-2015

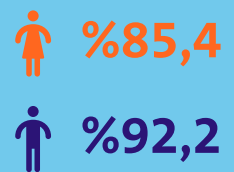
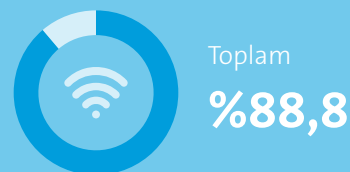


İNTERNET KULLANIM ORANI

2005



2024



Şiddet ve Güvenlik

Tanımlar

Cinsel şiddet: Zorla cinsel ilişkiye girme, kadının istememesine rağmen korkudan cinsel ilişkiye girmesi, cinsel olarak aşağılayıcı ya da küçük düşürücü eylemlere zorlanma.

Fiziksel şiddet: Tokat atma ya da bir şey fırlatma, itme, tartaklama ya da saç çekme, yumruklama ya da bir cisimle vurma, tekmeleme, sürükleme ya da dövme, boğazını sıkma ya da bir yerini yakma, bıçak, silah gibi aletlerle tehdit etme ya da bunları kullanma.

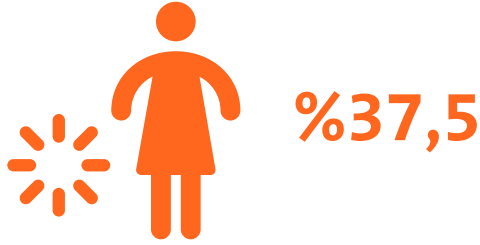
Kaynaklar

Aile ve Sosyal Hizmetler Bakanlığı, Türkiye'de Kadına Yönelik Aile İçi Şiddet Araştırması, 2014

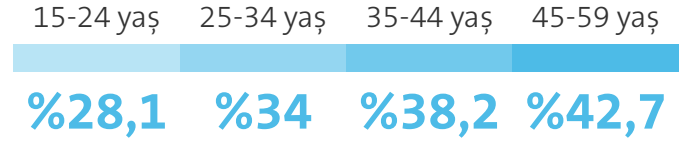
TÜİK, Yaşam Memnuniyeti Araştırması, 2023-2024

Şiddet ve Güvenlik

YAŞAMININ HERHANGİ BİR DÖNEMİNDE EŞİ/BİRLİKTE OLDUĞU ERKEK TARAFINDAN FİZİKSEL VE/VEYA CİNSEL ŞİDDETE MARUZ KALMIŞ 15-59 YAŞ GRUBUNDAKİ KADINLARIN ORANLARI, 2014



Yaş gruplarına göre şiddete maruz bırakılma oranı, 2014



Yaşamının herhangi bir döneminde fiziksel veya cinsel şiddete maruz kalmış 15-59 yaş grubundaki kadınların eğitim durumuna göre oranı, 2014



Eğitimi yok/
ilköğretimi bitirmemiş

%43,3



İlköğretim
birinci kademe

%41,8



İlköğretim
ikinci kademe

%36,7




Lise ve üzeri

%24,7

YAŞADIKLARI ÇEVREDE GECE YALNIZ YÜRÜRKEN KENDİLERİNİ GÜVENSİZ VE ÇOK GÜVENSİZ HİSSEDENLERİN ORANI, 2024

Toplam
%25,7



Yoksulluk

Tanımlar

Eşdeğer hanehalkı kullanılabilir fert geliri: “Hanehalkı toplam kullanılabilir geliri eşdeğer hanehalkı büyüklüğüne bölünerek, o hanehalkı için eşdeğer fert başına düşen gelir diğer ifadeyle eşdeğer hanehalkı kullanılabilir fert geliri hesaplanmaktadır. Buradaki gösterge 15 yaş ve üzeri ferler için hesaplanmıştır.”

Medyan gelirin %60'ına göre: Eşdeğer hanehalkı kullanılabilir medyan gelirlerinin %60'ı yoksulluk sınırı olarak tanımlanmaktadır.

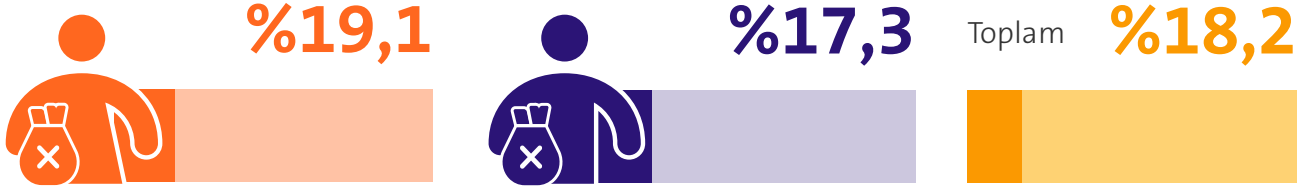
Yoksulluk oranı: “Eşdeğer fert başına geliri (bireysel eşdeğer geliri) yoksulluk sınırından düşük olan nüfus oranını vermektedir. Buradaki gösterge 15 yaş ve üzeri ferler için hesaplanmıştır.”

Kaynaklar

TÜİK, Gelir ve Yaşam Koşulları Araştırması, 2024

Yoksulluk

HANEHALKI FERTLERİNİN YOKSULLUK ORANI, 2024



HANEHALKI FERTLERİNİN EĞİTİM DURUMUNA GÖRE YOKSULLUK ORANLARI, 2024

Okuryazar olmayanlar



36,8



48

Bir okul bitirmeyenler



34,3

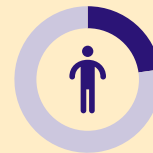


46,5

Lise altı eğitimliler



20,7



22,8

Lise ve dengi okul mezunları



13,5



11,7

Yükseköğretim mezunları



5,1



3,8

Yaşlılık

Tanımlar

Tek kişilik hanelerde yaşayan yaşlı nüfus oranı: 65 yaş ve üzeri nüfusun bulunduğu haneler içerisindeki tek kişilik hanelerde yaşayan 65 yaş ve üzeri nüfus oranını ve bu oranın cinsiyete göre dağılımını ifade etmektedir.

Yaşlı nüfusun işgücüne katılma oranı: 65 yaş ve üzeri nüfus içerisindeki işgücüne katılma oranını ifade etmektedir.

Yaşlı nüfusun okuryazarlık durumu: 65 yaş ve üzeri nüfus içerisindeki okuryazarlık oranını ve bu oranın cinsiyete göre dağılımını ifade etmektedir.

Yaşlı nüfusun oranı: 65 yaş ve üzeri nüfusun toplam nüfus içindeki oranını ve bu oranın cinsiyete göre dağılımını ifade etmektedir.

Yaşlı nüfusun yoksulluk oranı: 65 yaş ve üzeri nüfus içerisindeki yoksulluk oranını ifade etmektedir.

Kaynaklar

TÜİK, Adrese Dayalı Nüfus Kayıt Sistemi sonuçları, 2024

TÜİK, Gelir ve Yaşam Koşulları Araştırması, 2019, 2024

TÜİK, İşgücü İstatistikleri, 2023

TÜİK, Ulusal Eğitim İstatistikleri, 2023

Yaşlılık

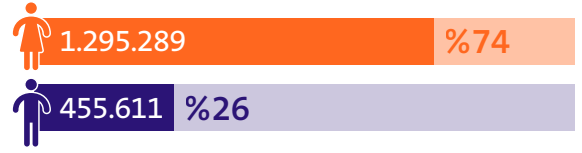
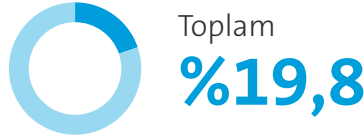
YAŞLI NÜFUSUN TOPLAM NÜFUS İÇİNDEKİ ORANI, 2024



Yaşlı nüfusun cinsiyet dağılımı,2024

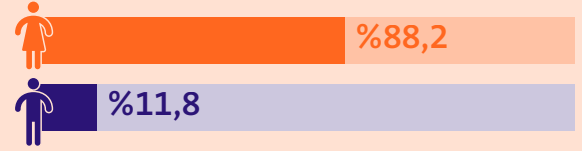
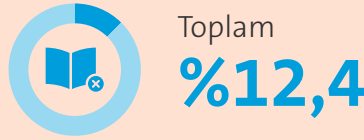


Tek kişilik hanelerde yaşayan yaşlı nüfus oranı (65+), 2024

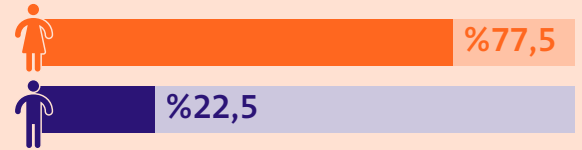
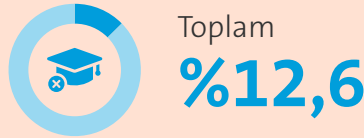


YAŞLI NÜFUSUN OKURYAZARLIK DURUMU, 2023


Toplam yaşlı nüfus içinde okuma yazma bilmeyen oranı



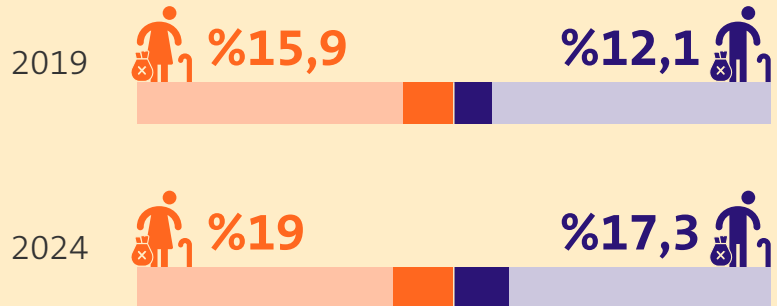
Toplam yaşlı nüfus içinde okuma yazma bilen fakat bir okul bitirmeyen oranı



YAŞLI NÜFUSUN İŞGÜCÜNE KATILMA ORANI, 2023



YAŞLI NÜFUSUN YOKSULLUK ORANI



Spor

Tanımlar

Milli Sporcu: Federasyonlar ile bu federasyonların üyesi olduğu uluslararası kuruluşların yıllık faaliyet programlarında yer alan uluslararası spor müsabakalarına katılması için temsil görevi verilen ve filen yarışan sporcudur.

Kaynaklar

Gençlik ve Spor Bakanlığı, 2024

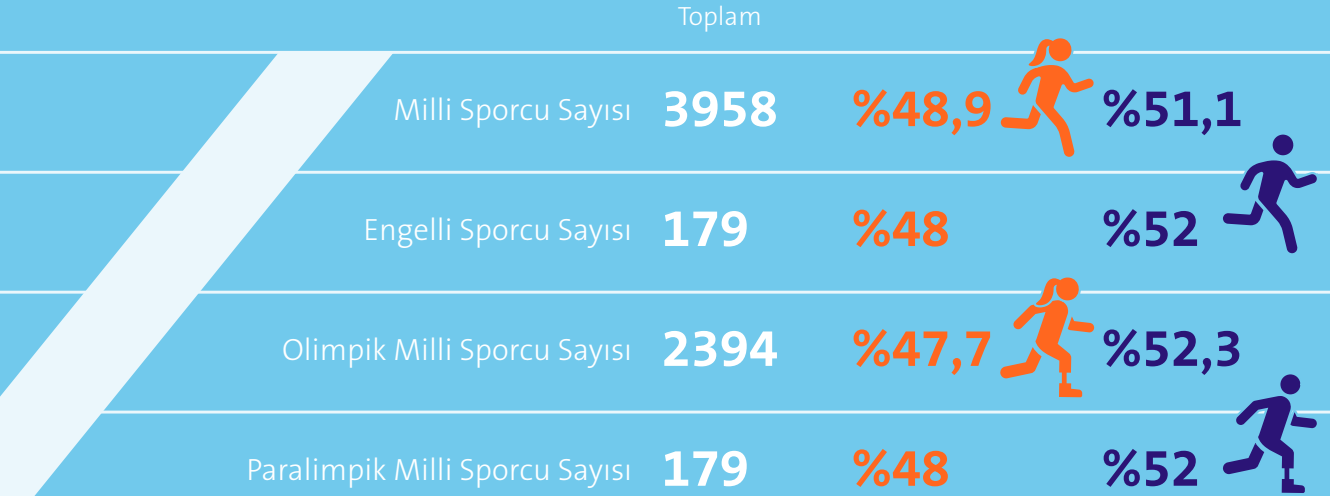
Spor

10 ULUSAL OLİMPİK SPOR FEDERASYONUNUN YÖNETİM KURULU ÜYELERİ, 2024*




*Atletizm, Basketbol, Boks, Güreş, Hentbol, Judo, Masa tenisi, Taekwondo, Voleybol, Yüzme federasyonlarının yönetim kurulu üyeleri hesaplamada kullanılmıştır.

MİLLİ SPORCU ORANI



ULUSLARARASI MÜSABAKALARDA KAZANILAN MADALYA ORANI, 2024





TÜRKİYE İSTATİSTİK KURUMU

Devlet Mahallesi, Necatibey Caddesi
No:114 06420 Çankaya/Ankara

bilgi@tuik.gov.tr
+90 312 454 70 00



UN WOMEN TÜRKİYE OFİSİ

Park Oran Ofis Binası
Oran Mahallesi, Kudüs Caddesi
1/21-58 06450 Çankaya/Ankara

infoturkiye@unwomen.org
+90 312 987 07 77

